Scheda tecnica

Passerella grigliata pesante SGR 55 A2

Codice articolo: 6000941



Passerella grigliata composta da fili in acciaio saldati, con bordo di altezza pari a 55 mm.
La larghezza di maglia è pari a 50 x 100 mm.
Schermatura magnetica senza coperchio 15 dB, con coperchio 25 dB.

A2	Acciaio legato, INOX 1.4301
2B	non trattato, ulteriore trattamento

Dati anagrafici

Codice articolo	6000941
Tipo	SGR 55 500 A2
Sigla 1	Passerella grigliata SGR
Produttore	OBO
Dimensione	55x500x3000
Colore	acciaio legato
Materiale	Acciaio, INOX 1.4301
Super- ficie Norma per superfici	non trattato, ulteriore trattamento
Unità VK più piccola	3
Unità	Metro
Peso	426,333 kg
Unità di peso	kg/100 m
Impronta CO2 (GWP) dalla culla al cancello	21,6804 kg CO2e / 1 Metro

Scheda tecnica

Passerella grigliata pesante SGR 55 A2

Codice articolo: 6000941

Misure

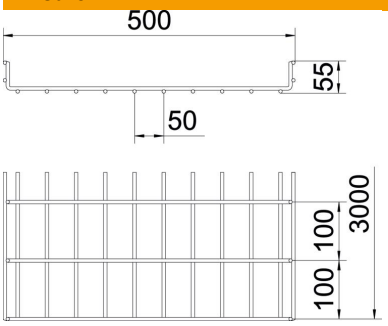

Lunghezza	3.000 mm
Larghezza	500 mm
Larghezza	19,69 in
Altezza	55 mm
Altezza	2,17 in
Dimensione B	500 mm

Dati tecnici

Versione connettore	senza connettore
Tipo di fissaggio sistema di montaggio	Soffitto Parete
Sezione utile	220 cm²
Sezione utile	22000 mm²
Forma del profilato	Forma a U
Tipo di prova di carico secondo IEC 61537	Tipo II
Tipo di giunto sistema portacavi	avvitato

Carichi

distanze tra gli appoggi applicabili min.	1 m
distanze tra gli appoggi applicabili max	3 m
Distanza tra gli appoggi 1,0 m	2,9 kN/m
Distanza tra gli appoggi 1,5 m	1,5 kN/m
Distanza tra gli appoggi 2,0 m	0,75 kN/m
Distanza tra gli appoggi 2,5 m	0,38 kN/m
Distanza tra gli appoggi 3,0 m	0,4 kN/m

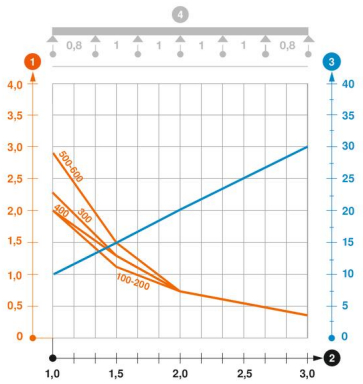

Schema di sollecitazione passerella grigliata tipo SGR 55

1. Carico canalina-conduttore ammesso in kN/m senza peso operatore
2. Distanza tra gli appoggi in m
3. Inflessione trave in mm con kN/mm ammessi
4. Schema di carico nella procedura di prova

— Curva di carico con larghezza canalina/conduttore in mm

— Curva di inflessione trave secondo la distanza tra gli appoggi