Scheda tecnica

Passerella AZ 50 FS

Codice articolo: 6075096

Passerella AZ con altezza del bordo pari a 50 mm.
Schermatura magnetica senza coperchio 20 dB, con coperchio 50 dB.



St Acciaio

FS zincato in continuo

Dati anagrafici

Codice articolo	6075096
Tipo	AZK 050 FS
Sigla 1	Passerella AZ
Sigla 2	asolata
Produttore	OBO
Dimensione	50x50x3000
Colore	zinco
Materiale	Acciaio
Super- ficie	zincato in continuo
Norma per superfici	DIN EN 10346
Unità VK più piccola	3
Unità	Metro
Peso	135,7 kg
Unità di peso	kg/100 m
Impronta CO2 (GWP) dalla culla al cancello	4,233 kg CO2e / 1 Metro

Scheda tecnica

Passerella AZ 50 FS

Codice articolo: 6075096

Misure

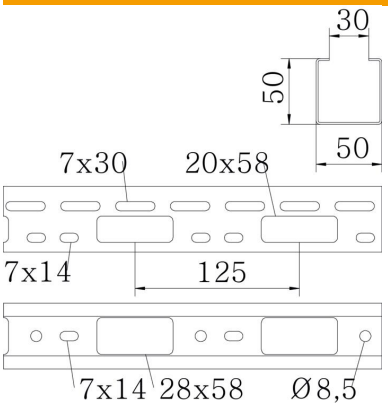

Dimensioni	50 x 50 x 1,5
Lunghezza	3.000 mm
Larghezza	50 mm
Altezza	50 mm
Spessore lamiera	1,5 mm

Dati tecnici

Versione connettore	senza connettore
Tipo di fissaggio sistema di montaggio	Soffitto Parete
Mantenimento funzionale	no
Foro di montaggio nel pavimento	sì
Foratura NATO	no
Sezione utile	25 cm²
Sezione utile	2500 mm²
Conformità ROHS	sì
Acciaio inossidabile, decapato	no
Foratura laterale	sì
Versione a grande portata	no

Scheda tecnica

Passerella AZ 50 FS

Codice articolo: 6075096

Carichi

distanze tra gli appoggi applicabili min.	1 m
distanze tra gli appoggi applicabili max	3 m
Distanza tra gli appoggi 1,0 m	2,5 kN/m
Distanza tra gli appoggi 1,5 m	2 kN/m
Distanza tra gli appoggi 2,0 m	1,2 kN/m
Distanza tra gli appoggi 2,5 m	0,85 kN/m
Distanza tra gli appoggi 3,0 m	0,5 kN/m

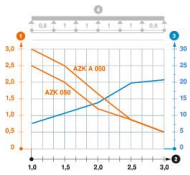

Load diagram, AZ small duct

1. Carico canalina-conduttore ammesso in kN/m senza peso operatore
2. Distanza tra gli appoggi in m
3. Inflessione trave in mm con kN/mm ammessi
4. Schema di carico nella procedura di prova

— Curva di carico con larghezza canalina/conduttore in mm

— Curva di inflessione trave secondo la distanza tra gli appoggi