# Scheda tecnica

## Passerella AZ 50 A2

## Codice articolo: 6075150



Passerella AZ con altezza del bordo pari a 50 mm.
Schermatura magnetica senza coperchio 20 dB, con coperchio 50 dB.

| | |
|---|---|
| A2 | Acciaio legato |
| 2B | non trattato, ulteriore trattamento |

### Dati anagrafici

| | |
|---|---|
| Codice articolo | 6075150 |
| Tipo | AZK 050 A2 |
| Sigla 1 | Passerella AZ |
| Sigla 2 | asolata |
| Produttore | OBO |
| Dimensione | 50x50x3000 |
| Colore | acciaio legato |
| Materiale | Acciaio,<br>INOX 1.4301 |
| Super- ficie<br>Norma per superfici | non trattato, ulteriore trattamento |
| Unità VK più piccola | 3 |
| Unità | Metro |
| Peso | 135,7 kg |
| Unità di peso | kg/100 m |
| Impronta CO2 (GWP) dalla culla al cancello | 9,0439 kg CO2e / 1 Metro |

# Scheda tecnica

## Passerella AZ 50 A2

## Codice articolo: 6075150

### Misure

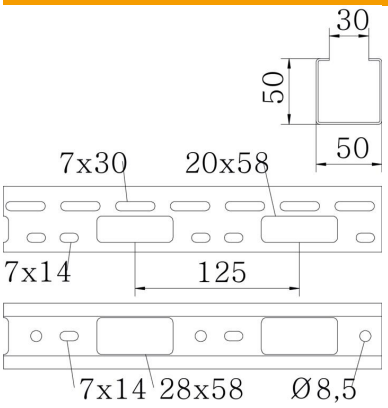


| | |
|---|---|
| Lunghezza | 3.000 mm |
| Larghezza | 50 mm |
| Altezza | 50 mm |
| Spessore lamiera | 1,5 mm |
| Dimensione B | 50 mm |

### Dati tecnici

| | |
|---|---|
| Versione connettore | senza connettore |
| Tipo di fissaggio sistema di montaggio | Soffitto Parete |
| Mantenimento funzionale | no |
| Foro di montaggio nel pavimento | sì |
| Foratura NATO | no |
| Sezione utile | 25 cm² |
| Sezione utile | 2500 mm² |
| Conformità ROHS | sì |
| Acciaio inossidabile, decapato | no |
| Foratura laterale | sì |
| Versione a grande portata | no |

# Scheda tecnica

## Passerella AZ 50 A2

## Codice articolo: 6075150

### Carichi

| | |
|---|---|
| distanze tra gli appoggi applicabili min. | 1 m |
| distanze tra gli appoggi applicabili max | 3 m |
| Distanza tra gli appoggi 1,0 m | 2,5 kN/m |
| Distanza tra gli appoggi 1,5 m | 2 kN/m |
| Distanza tra gli appoggi 2,0 m | 1,2 kN/m |
| Distanza tra gli appoggi 2,5 m | 0,85 kN/m |
| Distanza tra gli appoggi 3,0 m | 0,5 kN/m |

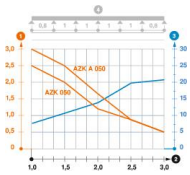


**Load diagram, AZ small duct**

1. Carico canalina-conduttore ammesso in kN/m senza peso operatore
2. Distanza tra gli appoggi in m
3. Inflessione trave in mm con kN/mm ammessi
4. Schema di carico nella procedura di prova

— Curva di carico con larghezza canalina/conduttore in mm

— Curva di inflessione trave secondo la distanza tra gli appoggi