# Scheda tecnica

## Mensola a parete e a profilato AW 15 A4

## Codice articolo: 6392008



Mensola a parete e a profilato leggera con supporto saldato.
Fissaggio della mensola al profilato a U a partire dalla larghezza di 400 mm con vite a testa esagonale attraverso entrambi i longheroni del profilato. Si consiglia l'utilizzo dei distanziatori adatti.

AW US3 US5 US7

| | |
|---|---|
| A4 | Acciaio legato, INOX |
| 2B | non trattato, ulteriore trattamento |

### Dati anagrafici

| | |
|---|---|
| Codice articolo | 6392008 |
| Tipo | AW 15 11 A4 |
| Sigla 1 | Mensola |
| Sigla 2 | con piastra di testa saldata |
| Produttore | OBO |
| Dimensione | B110mm |
| Colore | acciaio legato |
| Materiale | Acciaio legato, INOX 1.4571 |
| Super- ficie | non trattato, ulteriore trattamento |
| Norma per superfici | |
| Unità VK più piccola | 1 |
| Unità | Pezzo |
| Peso | 12,5 kg |
| Unità di peso | kg/100 pz. |
| Impronta CO2 (GWP) dalla culla al cancello | 0,7801 kg CO2e / 1 Pezzo |

# Scheda tecnica

## Mensola a parete e a profilato AW 15 A4

## Codice articolo: 6392008

### Misure

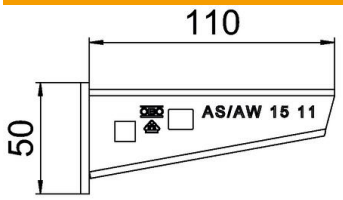


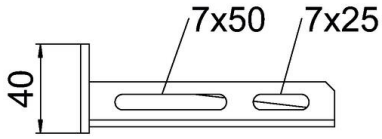


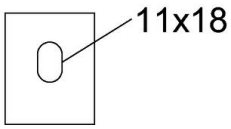


| | |
|---|---|
| Lunghezza | 40 mm |
| Larghezza | 110 mm |
| Altezza | 50 mm |
| Dimensione A | 40 mm |
| Dimensione B | 110 mm |
| Dimensione H | 50 mm |

### Dati tecnici

| | |
|---|---|
| Versione | Mensola parete e profilato |
| F in kN | 1,5 kN |
| Mantenimento funzionale | no |
| Diametro foro | 11 mm |
| Conformità ROHS | sì |
| Acciaio inossidabile, decapato | sì |
| Area ad angolo max | 90 mm |
| Area ad angolo min. | 90 mm |

### Carichi

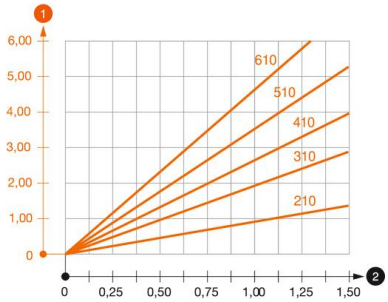


**Diagramma di carico mensola tipo AW 15**

1. Flessione dell'estremità della mensola con carico mensola ammissibile.
2. Carico mensola ammissibile in kN senza peso operatore

— Curva di carico con sbraccio in mm

**Parametri tassello per mensola a parete e a profilato AW 15**

| Fissaggio a parete | | | | | | | | |
|---|---|---|---|---|---|---|---|---|
| | Carico massimo [kN] | | | | | | | |
| | Larghezza mensola [mm] | | | | | | | |
| Tipo tassello | 110 | 160 | 210 | 310 | 410 | 510 | 560 | 610 |
| BZ3 10x90/0-30 | 1,5 | 1,5 | 1,5 | 1,47 | 1,25 | 1,13 | 0,95 | 0,94 |

Max. Max. total load F = cable weight + cable tray + bracket. The stated values are based on cracked concrete of the resistance class C20/25. Please comply with the installation requirements of the ETA approval (anchors).