

Scheda tecnica

Mensola a parete e a profilato MWAG 12 FS

Codice articolo: 6424608



Mensola a parete e a profilato per il fissaggio rapido senza viti di passerelle grigliate.

Inclusa vite FRS M10 x 25 per il fissaggio a profilati a U.

Inclusa vite a testa tonda M10 x 25 per il fissaggio a profilati a U.



St Acciaio

FS zincato in continuo

Dati anagrafici

| | |
|--|--------------------------|
| Codice articolo | 6424608 |
| Tipo | MWAG 12 21 FS |
| Sigla 1 | Mensola a parete |
| Sigla 2 | per passerella grigliata |
| Produttore | OBO |
| Dimensione | B210mm |
| Colore | zinco |
| Materiale | Acciaio |
| Superficie | zincato in continuo |
| Norma per superfici | DIN EN 10346 |
| Unità VK più piccola | 1 |
| Unità | Pezzo |
| Peso | 24,4 kg |
| Unità di peso | kg/100 pz. |
| Impronta CO2 (GWP) dalla culla al cancello | 0,7514 kg CO2e / 1 Pezzo |

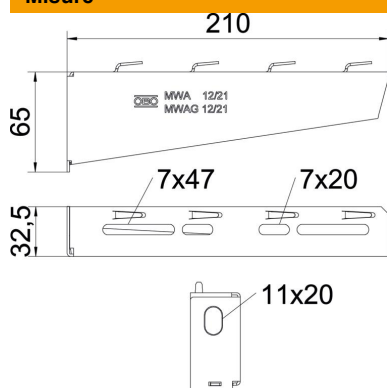
Scheda tecnica

Mensola a parete e a profilato MWAG 12 FS

Codice articolo: 6424608



Misure



| | |
|--------------|---------|
| Lunghezza | 32,5 mm |
| Larghezza | 210 mm |
| Altezza | 65 mm |
| Dimensione A | 32,5 mm |
| Dimensione B | 210 mm |
| Dimensione H | 65 mm |

Dati tecnici

| | |
|--------------------------------|----------------------------|
| Versione | Mensola parete e profilato |
| F in kN | 1,2 kN |
| Mantenimento funzionale | no |
| per larghezza max | 200 mm |
| per larghezza min. | 200 |
| Diametro foro | 11 mm |
| Acciaio inossidabile, decapato | no |
| Area ad angolo max | 90 mm |
| Area ad angolo min. | 90 mm |

Carichi

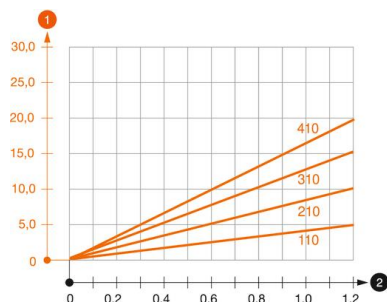


Diagramma di carico mensola tipo MWA 12

- 1 Flessione dell'estremità della mensola con carico mensola ammissibile.
 - 2 Carico mensola ammissibile in kN senza peso operatore
- Curva di carico con sbraccio in mm

Parametri tassello per mensola a parete e a profilato MWAG 12

Fissaggio a parete

| | Carico massimo [kN] | | | |
|----------------|------------------------|-----|-----|-----|
| | Larghezza mensola [mm] | | | |
| Tipo tassello | 110 | 210 | 310 | 410 |
| BZ3 10x90/0-30 | 1,2 | 1,2 | 1,2 | 1,2 |

Max. Belastung F ges. = Kabelgewicht + Kabelrinne + Ausleger. Die angegebenen Werte basieren auf gerissenem Beton der Festigkeitsklasse C20/25. Die Einbaubedingungen der ETA-Zulassung (Dübel) sind zu beachten!


Scheda tecnica

Mensola a parete e a profilato MWAG 12 FS

Codice articolo: 6424608



Valori di carico per MWAG 12 sul profilato di sospensione

|  | Carico massimo F in kN | | | |
|---|-------------------------|-----|-----|-----|
| | Lunghezza mensola in mm | | | |
| | 100 | 200 | 300 | 400 |
| Profilato | | | | |
| US 3 K/ 20 - 60 | 1,2 | 1,2 | 1,2 | 1,2 |
| US 3 K/ 70 - 120 | 1,2 | 1,2 | 1,2 | 1,2 |
| US 5 K/ 20 - 60 | 1,2 | 1,2 | 1,2 | 1,2 |
| US 5 K/ 70 - 120 | 1,2 | 1,2 | 1,2 | 1,2 |