Scheda tecnica

Passerella grigliata GR-Magic® 105 A2

Codice articolo: 6002457



Passerella grigliata ad innesto rapido, con bordo di altezza pari a 105 mm.
Per la passerella grigliata non sono necessari ulteriori componenti di collegamento, le due estremità vengono semplicemente inserite l'una nell'altra.
La larghezza di maglia è pari a 50 x 100 mm.
Schermatura magnetica senza coperchio 15 dB, con coperchio 25 dB.

A2	Acciaio legato
2B	non trattato, ulteriore trattamento

Dati anagrafici

Codice articolo	6002457
Tipo	GRM 105 200 A2
Sigla 1	Passerella grigliata GRM
Produttore	OBO
Dimensione	105x200x3000
Colore	acciaio legato
Materiale	Acciaio, INOX 1.4301
Super- ficie Norma per superfici	non trattato, ulteriore trattamento
Unità VK più piccola	3
Unità	Metro
Peso	200,667 kg
Unità di peso	kg/100 m
Impronta CO2 (GWP) dalla culla al cancello	9,68 kg CO2e / 1 Metro

Scheda tecnica

Passerella grigliata GR-Magic® 105 A2

Codice articolo: 6002457

Misure

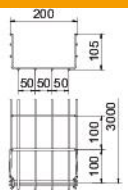

Lunghezza	3.000 mm
Larghezza	200 mm
Larghezza	7,87 in
Altezza	105 mm
Altezza	4,13 in
Dimensione B	200 mm
Dimensione H	108 mm

Dati tecnici

Versione connettore	connettore integrato
Tipo di fissaggio sistema di montaggio	Pavimento Soffitto Parete
Mantenimento funzionale	no
Separatore integrato	senza
Sezione utile	175 cm²
Sezione utile	17500 mm²
Forma del profilato	Forma a U
Conformità ROHS	sì
Acciaio inossidabile, decapato	sì
Connettore senza viti	sì
Versione a grande portata	no
Tipo di prova di carico secondo IEC 61537	Tipo II
Tipo di giunto sistema portacavi	Fissaggio a scatto

Scheda tecnica

Passerella grigliata GR-Magic® 105 A2

Codice articolo: 6002457

Carichi

distanze tra gli appoggi applicabili min.	1 m
distanze tra gli appoggi applicabili max	3 m
Distanza tra gli appoggi 1,0 m	0,8 kN/m
Distanza tra gli appoggi 1,5 m	0,55 kN/m
Distanza tra gli appoggi 2,0 m	0,37 kN/m
Distanza tra gli appoggi 2,5 m	0,27 kN/m
Distanza tra gli appoggi 3,0 m	0,25 kN/m

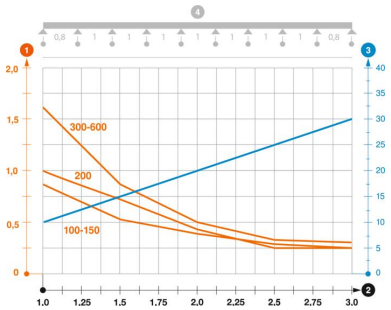

Diagramma di carico passerella grigliata tipo GRM 105

2 Distanza tra gli appoggi in m

3 Inflessione trave in mm con kN/mm ammessi

1 Carico canalina-conduttore ammesso in kN/m senza peso operatore