



UDHOME Torretta a scomparsa all-in-one

Eleganti, discrete e robuste





Torretta a scomparsa in unico prodotto: la soluzione perfetta per sottopavimento a massetto

La famiglia delle unità complete UDHOME è la soluzione all-in-one adatta a molteplici installazioni. Le torrette della famiglia UDHOME possono essere installate direttamente sul pavimento grezzo ed essere collegate facilmente alla distribuzione sottopavimento.



UDHOME2



UDHOME4

Eleganti, discrete e robuste

Le torrette a scomparsa UDHome si integrano perfettamente nell'ambiente, grazie al loro design elegante e discreto. Con il coperchio ribaltabile chiuso, sono visibili soltanto le pregiate superfici in puro acciaio inox o ottone massiccio. Grazie alla loro costruzione, le torrette sono adatte alle sollecitazioni quotidiane presenti negli ambienti quali abitazioni, uffici ed amministrativi.



Semplice,
dall'ordine fino al montaggio



Materiali pregiati e
lavorazione sicura



Massima flessibilità di
equipaggiamento



Un cliente speciale: il vecchio maestro sotto nuova luce

Architetto: Michele de Lucchi Museo della Pietà

Nel Museo della Pietà di Milano è esposto l'ultimo grande capolavoro rimasto incompiuto di Michelangelo: la Pietà Rondanini. Il maestro, all'epoca 89enne, lavorò fino a sei giorni prima della sua morte, avvenuta nel febbraio 1564, a questa scultura che rappresenta Gesù e Maria.


Le torrette UDHome ed il condotto sottopavimento speciale OKB di OBO Bettermann garantiscono un'alimentazione discreta e flessibile tutto intorno alla scultura.



Panoramica serie UDHome

Torretta a scomparsa

Per una grande varietà di equipaggiamento e per rivestimenti trattati a secco, umido o bagnato, le torrette UDHome sono la soluzione ideale. Hanno un ampio spazio per l'installazione di dispositivi elettrici e sono disponibili in acciaio inox ed in ottone.



Torrette a scomparsa

Le torrette a scomparsa UDHome2 con dimensioni di 140 x 140 mm riuniscono un aspetto elegante e funzionale. La famiglia di prodotti offre soluzioni per pavimenti trattati a secco, umido e bagnato. I materiali utilizzati sono acciaio inox o ottone.

Struttura del pavimento

Le torrette a scomparsa UDHOME, rispetto ad altri sistemi di installazione elettrica a pavimento, richiedono meno spazio, grazie alla loro forma compatta.

Livellamento ad altezza pavimento

Il telaio della UDHOME2 è regolabile con 4 supporti di livellamento integrati alla parte superiore del rivestimento pavimento. L'intervallo di livellamento è di 100/110 - 135 mm, a seconda dell'esecuzione del coperchio. In caso di pavimentazioni più alte, è possibile installare un sistema di regolazione - intervallo di livellamento supplementare: 10 - 60 mm.





Qualità comprovata

OBO Bettermann testa i propri canali e torrette a scomparsa nel proprio test center BET. In questo modo può anche essere testata in breve tempo la portata di soluzioni speciali.

Collegamento semplice



Il passaggio di cavi e linee è molto semplice. Vengono fatti passare semplicemente nel massetto con i comuni tubi vuoti fino all'UDHOME.



Sintesi di eleganza e funzionalità: la torretta a scomparsa UDHome2

La UDHOME2 è disponibile con coperchio rivestibile e non in acciaio inox o ottone. La torretta a scomparsa UDHOME2 in acciaio inox con tubo telescopico ha grado di protezione IP65 ed è idonea all'impiego anche in pavimenti trattati a lavaggio bagnato.

Coperchio e uscita cavi

L'uscita cavi è apribile facilmente per mezzo di una maniglia integrata.
Il coperchio si chiude con una leggera pressione e può essere direzionato in tutte le direzioni.

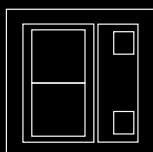




Apparecchi da incasso

La fornitura dell'UDHome2 comprende una presa Schuko doppia. Grazie al supporto di montaggio possono essere montate fino a 2 prese dati modulari opzionali.

Lo spazio di installazione permette di utilizzare tutti i tipi di connettori. È possibile chiudere il coperchio durante l'uso.



Per una grande varietà di equipaggiamento:
la torretta a scomparsa UDHome4




Design

L'aspetto elegante dell'UDHome4 permette un suo perfetto adattamento all'architettura dell'ambiente. Si noteranno solamente il sottile bordo metallico e l'uscita cavi. La torretta a scomparsa è disponibile in acciaio inox od ottone.

Apparecchi da incasso

La UDHome4 può essere dotata di 4 dispositivi elettrici a standard italiano o fino a 12 dispositivi Modul45. Flessibilità adatta a moduli di connessione per alimentazione, dati e multimedia.



Livellamento

La UDHome dispone di un campo di livellamento fino a 30 mm e può essere pertanto regolata a livello del pavimento finito.



Eleganti nell'aspetto, ricche nella dotazione: la torretta a scomparsa UDHome9

Intercambiabile




La UDHome9 è disponibile in acciaio inox e in ottone.



Apparecchi da incasso

La UDHome9 può essere dotata di 12/14 dispositivi elettrici a standard italiano o fino a 24 dispositivi Modul45. Flessibilità adatta a moduli di connessione per alimentazione, dati e multimedia.



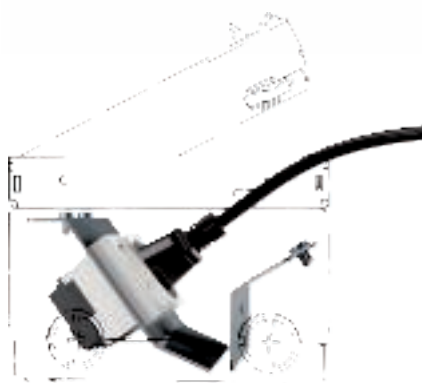
All-in-one

La UDHome9 è la torretta a scomparsa più grande della famiglia UDHome. Unisce ad un design minimalista la versatilità di impiego.



Apparecchi da incasso

La famiglia UDHome può essere dotata in modo flessibile di prese energia, dati e multimedia. Per questo è a vostra disposizione la nostra ampia gamma Modul45. In alternativa, è possibile utilizzare nelle versioni 4 e 9 qualsiasi dispositivo elettrico a standard italiano.



Installazione dispositivi elettrici UDHOME2

È possibile ordinare la torretta a scomparsa UDHOME2 equipaggiata con una presa schuko doppia NF o VDE. È disponibile anche una versione con un supporto di montaggio vuoto per il libero equipaggiamento.

Lo spazio di installazione della nuova UDHOME2 permette la chiusura del coperchio a spine inserite.

Inoltre si possono installare fino a 2 moduli di connessione dati in un supporto da ordinare separatamente.

Installazione dispositivi elettrici UDHome4 - 9

UDHome4 e UDHome9 sono offerte con diverse pre-configurazioni. Ad esempio, un codice articolo contiene al suo interno una presa tripla pre-installata. Le versioni Italia permettono l'installazione dei moduli a standard italiano.

Per esigenze specifiche del progetto, gli spazi di installazione vuoti del supporto universale possono essere completati con prese aggiuntive o con tecnologia dati e multimediale utilizzando l'ampia gamma di dispositivi Modul45.





Torretta a scomparsa

UDHOME2

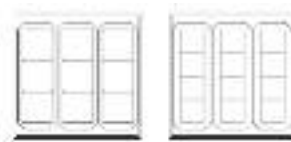
140 x 140 mm
fino a 4 Modul45
+2 prese RJ45 opzionali



Torretta a scomparsa

UDHOME4

199 x 199 mm
fino a 12 Modul45
4 moduli standard italiano



Torretta a scomparsa

UDHOME9

243 x 243 mm
fino a 24 Modul45
12/14 moduli standard italiano



pre-equipaggiato con
2 prese Modul 45



Opzione 1: installazione di max
12 apparecchi con equipaggia-
mento con 2 supporti universali
(tipo UT3 45 3)




Opzione 1: installazione di max
24 apparecchi con equipaggia-
mento con 3 supporti universali
(tipo UT4 45 4)



Supporto di montaggio per con-
nessione dati per l'installazione
opzionale di 2 moduli dati sup-
plementari

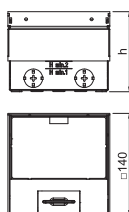


Opzione 2: installazione di max 4
dispositivi standard italiano (1 di-
ma tipo 504)



Opzione 2: installazione di max
14 dispositivi standard italiano (2
dime tipo 506)

Torretta a scomparsa UDHome2, rivestibile, presa VDE doppia, acciaio inox



Tipo	Dimensione	Altezza	Spessore	Conf.	Peso	Pz.	Art. n.
	h	pavimento	rivestimento				
UDHOME2 GV15V	110	110 - 135	15	1	230,000		7368324

A2 Acciaio, inox

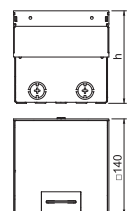
Torretta a scomparsa quadrata per l'installazione in pavimenti sopraelevati ed in massetto trattati con lavaggio a secco. Pareti preforate per tubazioni (M20/M25). Parte superiore regolabile al bordo superiore del rivestimento grazie a 4 supporti di livellamento integrati. La profondità minima di installazione è di 110 mm, livellamento + 25 mm.

Telaio e coperchio in acciaio inossidabile visibili nel rivestimento del pavimento.

Una presa doppia è inclusa nella fornitura.

Nel supporto opzionale per connessione dati è possibile installare fino a due prese dati modulari.

Torretta a scomparsa UDHome2, non rivestibile, presa VDE doppia, acciaio inox



Tipo	Dimensione	Altezza	Conf.	Peso	Pz.	Art. n.
	h	pavimento				
UDHOME2 GVV	100	100 - 135	1	220,000		7368326

A2 Acciaio, inox

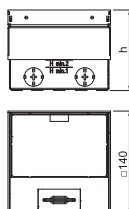
Torretta a scomparsa quadrata per l'installazione in pavimenti sopraelevati ed in massetto trattati con lavaggio a secco. Pareti preforate per tubazioni (M20/M25). Parte superiore regolabile al bordo superiore del rivestimento grazie a 4 supporti di livellamento integrati. La profondità minima di installazione è di 100 mm, livellamento + 35 mm.

Telaio e coperchio in acciaio inossidabile visibili nel rivestimento del pavimento.

Una presa doppia è inclusa nella fornitura.

Nel supporto opzionale per connessione dati è possibile installare fino a due prese dati modulari.

Torretta a scomparsa UDHome2, rivestibile, liberamente equipaggiabile, acciaio inox



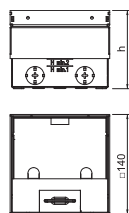
Tipo	Dimensione	Altezza	Spessore	Conf.	Peso	Pz.	Art. n.
	h	pavimento	rivestimento				
UDHOME2 GV15	110	110 - 135	15	1	230,000		7368340

A2 Acciaio, inox

Torretta a scomparsa quadrata per l'installazione in pavimenti sopraelevati ed in massetto trattati con lavaggio a secco. Pareti preforate per tubazioni (M20/M25). Parte superiore regolabile al bordo superiore del rivestimento grazie a 4 supporti di livellamento integrati. La profondità minima di installazione è di 110 mm, livellamento + 25 mm.

Telaio e coperchio in acciaio inossidabile visibili nel rivestimento del pavimento. Fino a 2 prese dati possono essere installate con un supporto opzionale.

Torretta a scomparsa UDHome2, rivestibile, liberamente equipaggiabile, ottone



Tipo	Dimensione	Altezza	Spessore	Conf.	Peso	Pz.	Art. n.
	h	pavimento	rivestimento				
UDHOME2 GM15	—	110 - 135	15	1	230,000		7368346

CuZn Ottone

Torretta a scomparsa quadrata per l'installazione in pavimenti sopraelevati ed in massetto trattati con lavaggio a secco. Pareti preforate per tubazioni (M20/M25). Parte superiore regolabile al bordo superiore del rivestimento grazie a 4 supporti di livellamento integrati. La profondità minima di installazione è di 110 mm, livellamento + 25 mm.

Telaio e coperchio in ottone visibili a pavimento. Fino a 2 prese dati possono essere installate con un supporto opzionale.

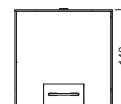
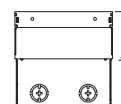
Torretta a scomparsa UDHome2, non rivestibile, liberamente equipaggiabile, acciaio inox

Tipo	Dimensione	Altezza	Conf.	Peso		Art. n.
	h	pavimento		Pezzo	kg/100 Pz.	
UDHOME2 GV	100	100 - 135	1	220,000		7368342

A2 Acciaio, inox

Torretta a scomparsa quadrata per l'installazione in pavimenti sopraelevati ed in massetto trattati con lavaggio a secco. Pareti preforate per tubazioni (M20/M25). Parte superiore regolabile al bordo superiore del rivestimento grazie a 4 supporti di livellamento integrati. La profondità minima di installazione è di 100 mm, livellamento + 35 mm.

Telaio e coperchio in acciaio inossidabile visibili nel rivestimento del pavimento. Fino a 2 prese dati possono essere installate con un supporto opzionale.





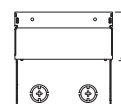
Torretta a scomparsa UDHome2, rivestibile, liberamente equipaggiabile, ottone

Tipo	Dimensione	Altezza	Conf.	Peso		Art. n.
	h	pavimento		Pezzo	kg/100 Pz.	
UDHOME2 GM	100	100 - 135	1	216,000		7368348

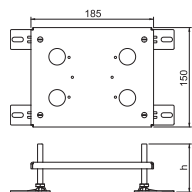
CuZn Ottone

Torretta a scomparsa quadrata per l'installazione in pavimenti sopraelevati ed in massetto trattati con lavaggio a secco. Pareti preforate per tubazioni (M20/M25). Parte superiore regolabile al bordo superiore del rivestimento grazie a 4 supporti di livellamento integrati. La profondità minima di installazione è di 100 mm, livellamento + 35 mm.

Telaio e coperchio in ottone visibili a pavimento. Fino a 2 prese dati possono essere installate con un supporto opzionale.



Sistema di regolazione in altezza UDHome2 60 mm



Tipo

HE 60UH2

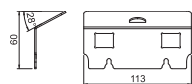
A2 Acciaio

Dispositivo di regolazione supplementare regolabile in altezza per torretta a scomparsa UDHOME2. Capacità di carico fino a 8 kN. Area di livellamento aggiuntiva: 10 - 60 mm

Conf. Peso
Pezzo kg/100 Pz. Art. n.

1	71,600	7368418
---	--------	---------

UDHOME2 Supporto connessione reti dati tipo C



Tipo

DT UH2 C

A2 Acciaio, inox

Supporto di montaggio per l'installazione di due moduli di connessione dati del tipo C: Brand-Rex: schermato; EKU: E-Stone; Dätwyler: KS-T, MS-K e KU-T; R&M: Snap-In e Keystone; Rutenbeck: UM e UMflex; SETEC: MKJ, UKJ e XKJ; Siemon TERA; Telegärtner: AMJ e UMJ.
Misure di un foro di montaggio in mm: 19,30 x 14,80.

Conf. Peso
Pezzo kg/100 Pz. Art. n.

1	9,300	7368474
---	-------	---------

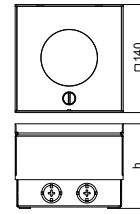
Torretta a scomparsa UDHome2, con tubo, presa VDE doppia, acciaio inox

Tipo	Dimensione	Altezza	Conf.	Peso		Art. n.
	h	pavimento		Pezzo	kg/100 Pz.	
UDHOME2 VF V	110	110 - 130	1	323,000		7368410

A2 Acciaio, inox

Torretta a scomparsa quadrata per l'installazione in pavimenti sopraelevati ed in massetto trattati con lavaggio bagnato. Uscita cavo attraverso tubo telescopico regolabile in altezza. Con aperture preforate per tubi (M25). Coperchio regolabile al pavimento finito grazie a 4 supporti di livellamento. La profondità minima di installazione è di 110 mm, l'area di livellamento di + 20 mm.

Una presa doppia è inclusa nella fornitura. Fino a due prese dati modulari (Keystones) possono essere installate con supporti di montaggio opzionali

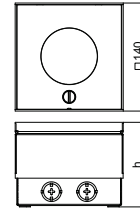


Torretta a scomparsa UDHome2, con tubo, liberamente equipaggiabile, acciaio inox

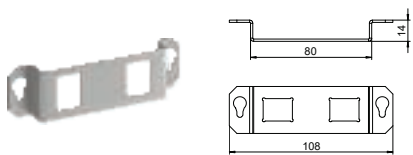
Tipo	Dimensione	Altezza	Conf.	Peso		Art. n.
	h	pavimento		Pezzo	kg/100 Pz.	
UDHOME2 VF	110	110 - 130	1	315,000		7427095

A2 Acciaio, inox

Presa a pavimento quadrata per l'installazione su pavimenti sopraelevati e in pavimenti in massetto trattati con lavaggio bagnato. Alloggiamento da incasso con aperture passacavo preforate per tubi vuoti (M20/M25). Parte superiore regolabile al bordo superiore del rivestimento grazie a 4 supporti di livellamento. La profondità minima di installazione è di 110 mm, l'area di livellamento di + 20 mm. Possono essere installate fino a due prese Modul45®. Fino a due prese dati modulari (Keystones) possono essere installate con supporti di montaggio opzionali



Supporti di montaggio, 2 x tipo C



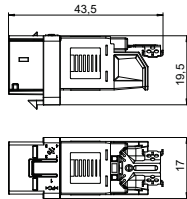
Tipo	Conf. Pezzo	Peso kg/100 Pz.	Art. n.
MTGE2F 2C	1	0,380	7407843

A2 Acciaio INOX 1.4301

Supporto di montaggio per l'installazione di due moduli di connessione dati dei seguenti tipi: Brand-Rex: schermato; EKU: E-Stone; Dätwyler: KS-T, MS-K e KU-T; R&M: Snap-In e Keystone; Rutenbeck: UM e UM-flex; SETEC: MKJ, UKJ e XKJ; Siemon TERA; Telegärtner: AMJ e UMJ.

Misure in mm di un'apertura di montaggio: 19,30 x 14,80.

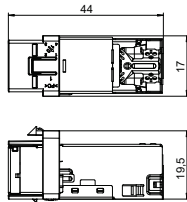
Modulo di connessione cat. 6A non schermato, Snap-In



Tipo	Conf.	Peso Pezzo	kg/100 Pz.	Art. n.
ASM-C6A	1	1,050		6117348

Modulo di connessione cat 6A (ISO) non schermato, con innesto RJ 45. Comprensivo di un coperchio antipolvere, una fascetta, una cornice Keystone e istruzioni di montaggio. Adatto per l'installazione nei supporti tipo DTG-2C e DTS-2C, nei telai tipo MTM 2C e 3C MTM, nei telai tipo MPR2 2C e supporti MTGE2 2C, MTGE2 15 2C e MTGE2 F 2C.

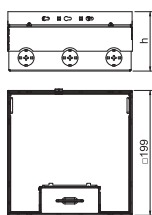

Modulo di connessione C 6A schermato, Snap-In



Tipo	Conf.	Peso Pezzo	kg/100 Pz.	Art. n.
ASM-C6A G	1	1,630		6117346

Modulo di connessione cat 6A (ISO) schermato, con innesto RJ 45. Comprensivo di un coperchio antipolvere, una fascetta, una cornice Keystone e istruzioni di montaggio. Adatto per l'installazione nei supporti tipo DTG-2C e DTS-2C, nei telai tipo MTM 2C e 3C MTM, nei telai tipo MPR2 2C e supporti MTGE2 2C, MTGE2 15 2C e MTGE2 F 2C.

Torretta a scomparsa UDHome4, liberamente equipaggiabile, in acciaio inox



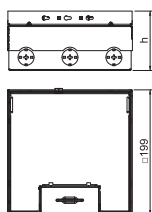

Tipo	Dimensione	Altezza	Spessore	Conf.	Peso	Art. n.
	h	pavimento	rivestimento		Pezzo	
UDHOME4 2V	95	95 - 125	15	1	384,000	7427232

A2 Acciaio INOX 1.4301

Torretta a scomparsa quadrata per l'installazione in pavimenti sopraelevati ed in massetto trattati con lavaggio a secco. Con aperture preforate per tubi (M25). Coperchio regolabile al pavimento finito grazie a 4 supporti di livellamento. La profondità minima di installazione è di 95 mm; l'area di livellamento di +30 mm.

Superfici visibili a installazione ultimata in acciaio inox.

Torretta a scomparsa UDHome4, liberamente equipaggiabile, in ottone



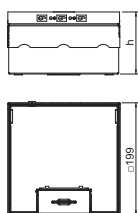
Tipo	Dimensione	Altezza	Spessore	Conf.	Peso	Art. n.
	h	pavimento	rivestimento		Pezzo	
UDHOME4 2M	95	95 - 125	15	1	344,800	7427236

CuZn Ottone

Torretta a scomparsa quadrata per l'installazione in pavimenti sopraelevati ed in massetto trattati con lavaggio a secco. Con aperture preforate per tubi (M25). Coperchio regolabile al pavimento finito grazie a 4 supporti di livellamento. La profondità minima di installazione è di 95 mm; l'area di livellamento di +30 mm.

Superfici visibili a installazione ultimata in ottone.

Torretta a scomparsa UDHome4, con una dima di montaggio tipo 504, liberamente equipaggiabile, acciaio inox



Tipo	Dimensione	Altezza	Spessore	Conf.	Peso	Art. n.
	h	pavimento	rivestimento		Pezzo	
UDHOME4 2V I4	110	110 - 140	15	1	364,000	7427074

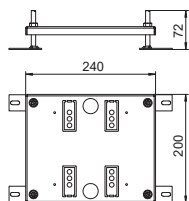
A2 Acciaio INOX 1.4301

Torretta a scomparsa quadrata per 4 moduli di installazione a standard italiano, per l'uso in pavimenti cavi e in massetto trattati con lavaggio a secco. Pareti preforate per tubazioni M25. Parte superiore regolabile al bordo superiore del rivestimento grazie a 4 supporti di livellamento integrati. Coperchio a ribalta dotato di recesso per il montaggio del pavimento di 15 mm. La profondità minima di installazione è di 110 mm, livellamento + 30 mm.

Una staffa di montaggio è inclusa nella fornitura.

Superfici visibili a installazione ultimata in acciaio inox.

Sistema di regolazione supplementare UDHOME4



Tipo	Area di livello	mm	Conf.	Peso	Art. n.
				Pezzo	
HE60 UDHOME4	10 - 60		1	109,800	7427440

PZ. Acciaio

FS zincato in continuo

Dispositivo di regolazione in altezza per serbatoio sotterraneo UDHOME4.

Torretta a scomparsa UDHome9, con due dime di montaggio tipo 506, liberamente equipaggiabile, acciaio inox

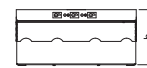
Tipo	Dimensione h mm	Altezza pavimento mm	Spessore rivestimento mm	Conf. Pezzo	Peso kg/100 Pz.	Art. n.
UDHOME9 2V I14	110	110 - 140	15	1	544,000	7427076

A2 Acciaio INOX 1.4301

Torretta a scomparsa quadrata per 12/14 moduli di installazione a standard italiano, per l'uso in pavimenti cavi e in massetto trattati con lavaggio a secco. Pareti preforate per tubazioni M25. Parte superiore regolabile al bordo superiore del rivestimento grazie a 4 supporti di livellamento integrati. Coperchio a ribalta dotato di recesso per il montaggio del pavimento di 15 mm. La profondità minima di installazione è di 110 mm, livellamento + 30 mm.

Una staffa di montaggio è inclusa nella fornitura.

Superfici visibili a installazione ultimata in acciaio inox.




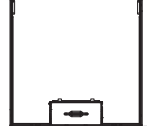
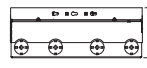
Torretta a scomparsa UDHome9, liberamente equipaggiabile, acciaio inox

Tipo	Dimensione h mm	Altezza pavimento mm	Spessore rivestimento mm	Conf. Pezzo	Peso kg/100 Pz.	Art. n.
UDHOME9 2V	95	95 - 125	15	1	470,000	7427324

A2 Acciaio INOX 1.4301

Torretta a scomparsa quadrata per l'installazione in pavimenti sopraelevati ed in massetto trattati con lavaggio a secco. Con aperture preforate per tubi (M25). Coperchio regolabile al pavimento finito grazie a 4 supporti di livellamento. La profondità minima di installazione è di 95 mm; l'area di livellamento di +30 mm.

Superfici visibili a installazione ultimata in acciaio inox.




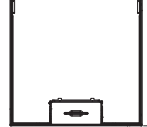
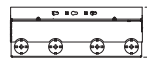
Torretta a scomparsa UDHome9, liberamente equipaggiabile, ottone

Tipo	Dimensione h mm	Altezza pavimento mm	Spessore rivestimento mm	Conf. Pezzo	Peso kg/100 Pz.	Art. n.
UDHOME9 2M	95	95 - 125	15	1	482,000	7427328

CuZn Ottone

Torretta a scomparsa quadrata per l'installazione in pavimenti sopraelevati ed in massetto trattati con lavaggio a secco. Con aperture preforate per tubi (M25). Coperchio regolabile al pavimento finito grazie a 4 supporti di livellamento. La profondità minima di installazione è di 95 mm; l'area di livellamento di +30 mm.

Superfici visibili a installazione ultimata in ottone.



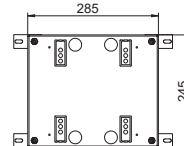
Sistema di regolazione supplementare UDHOME9

Tipo	Area di livello mm	Conf. Pezzo	Peso kg/100 Pz.	Art. n.
HE60 UDHOME9	10 - 60	1	145,700	7427444

pz. Acciaio

FS zincato in continuo

Dispositivo di regolazione in altezza per scatola a pavimento UDHOME9.



OBO Bettermann Srl

Via Ferrero 25
58640 Rivoli Cascine Vica (TO)
ITALIA

Servizio clienti Italia

Tel.: +39 011 95 48 811
E-Mail: info@obo.it

Building Connections

